

14º ROTEIRO DE ATIVIDADES REMOTAS- 2º TRIMESTRE



TURMA: 5º ANO

ESCOLA MUNICIPAL ARTHUR DA COSTA E SILVA.

ALUNO(A): _____

**COMPONENTES CURRICULARES: CIÊNCIAS- HISTÓRIA – GEOGRAFIA-
LÍNGUA PORTUGUESA – MATEMÁTICA**

PERÍODO DE REALIZAÇÃO: DE 31/05 a 02/06

03/06 – Feriado e 04/06 – Recesso escolar

Turma : 5º ano A

Olá querido aluno! Já concluímos treze roteiros de atividades e fechamos o 1º trimestre, onde além da postagem dos roteiros, o professor explica as atividades diariamente pelo whatsapp para que vocês possam realizá-las. Peço que realize as atividades seguindo diariamente a explicação para que não acumulem.

Abraços, professora:

COMO VAMOS ESTUDAR OS CONTEÚDOS?	Através das atividades diárias enviadas pela professora a serem realizadas no caderno de casa, livro ou em folhas.
COMO VAMOS REGISTRAR O QUE APRENDEMOS?	Por meio de desenhos, escrita no caderno/Roteiro.
PARA QUÊ VAMOS ESTUDAR ESSES CONTEÚDOS?	<p>Ciências – Reconhecer os níveis de organização do corpo humano (célula, tecido, órgãos e sistema)</p> <p>Ensino Religioso – reconhecer que as religiões do mundo têm diversas organizações.</p> <p>Geografia – Descrever e analisar dinâmicas populacionais na Unidade de Federação em que vive, estabelecendo relações entre migrações e condições de infraestrutura.</p> <p>História – Reconhecer a história como resultado da ação humana no tempo e no espaço, com base na identificação de mudanças e permanências ao longo do tempo.</p> <p>Língua Portuguesa – Ler e interpretar conto de suspense ou enigma;</p> <p>Matemática – Associar figuras espaciais a sua planificação.</p>

SEGUNDA-FEIRA DIA 24/05

LÍNGUA PORTUGUESA


Conteúdo: Gênero textual contos de assombração



Fazer leitura do texto “A casa mal assombrada” página 46,47,48 e 49.
Exercícios página 50. Realizar as atividades de número 2,3,4 e 5.

HISTÓRIA

Conteúdo: Formação, organização das culturas e dos povos



Atividades no livro páginas 22 e 23.

TERÇA-FEIRA DIA 26/05

MATEMÁTICA

Conteúdo: Numeração : Valor posicional



Atividades no livro página 12.

GEOGRAFIA

Conteúdo: O sujeito e seu lugar no mundo



Fazer leitura do texto página 14 e 15. Realizar as atividades da página 15 exercícios 1,2, 3,4,5 e 6.

Conteúdo: Gênero textual contos de assombração

CIÊNCIAS: Conteúdo: Organização do corpo humano



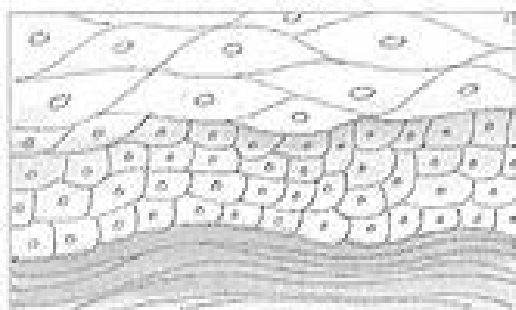
Fazer leitura do texto “A casa mal assombrada” página 46,47,48 e 49.
Exercícios página 51. Realizar as atividades de número 6,7,8 e 9.

O CORPO HUMANO É BEM ORGANIZADO

O corpo humano é formado por muitas células. Algumas são achatadas, outras arredondadas e há aquelas que parecem estrelas.

Elas têm forma e também funções diferentes no corpo humano.

Agora veja no desenho células com formas parecidas.

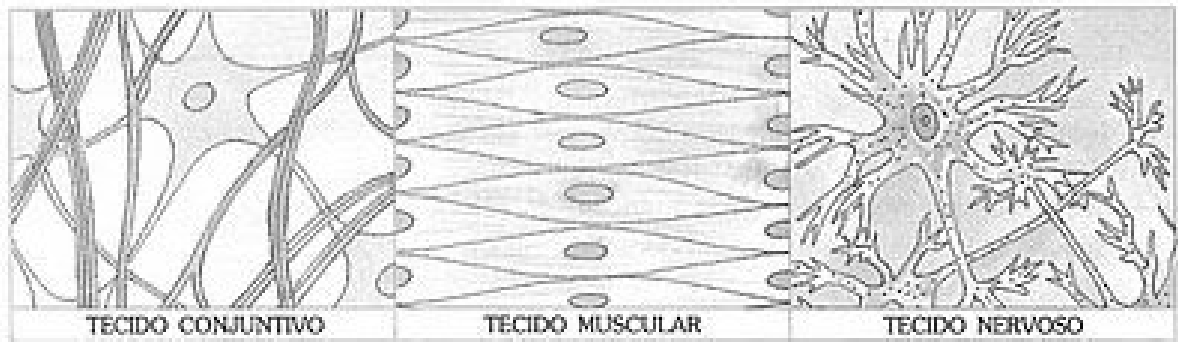


Ao conjunto de células semelhantes, e que realizam uma mesma função, dá-se o nome de **tecido**.

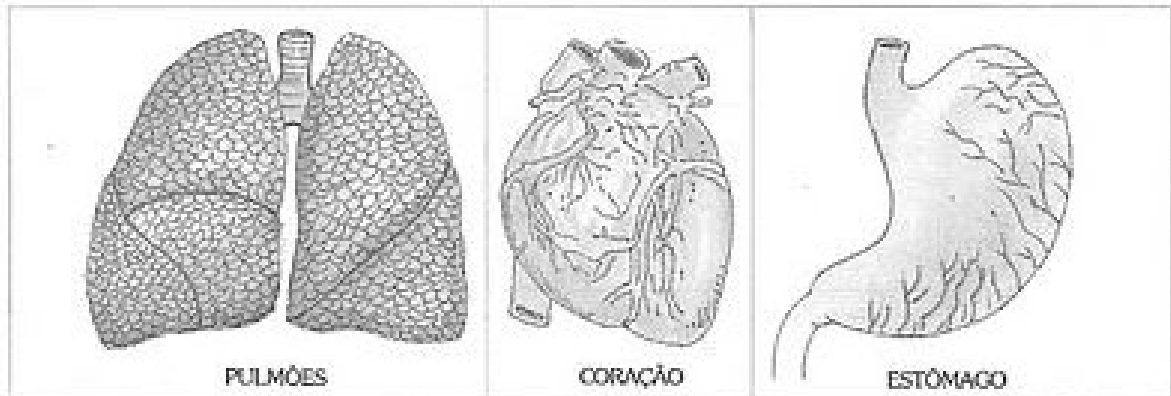
O desenho mostra o **tecido epitelial**, que recobre todo o corpo por fora, formando a pele. O tecido epitelial reveste também o corpo por dentro, como na boca e no estômago.

Há outros tipos de tecidos em nosso corpo:

- **Tecido conjuntivo:** é encontrado unindo outros tecidos e órgãos. Ele também forma os ossos do nosso corpo.
- **Tecido muscular:** é encontrado formando os músculos.
- **Tecido nervoso:** é encontrado no cérebro e nos nervos.



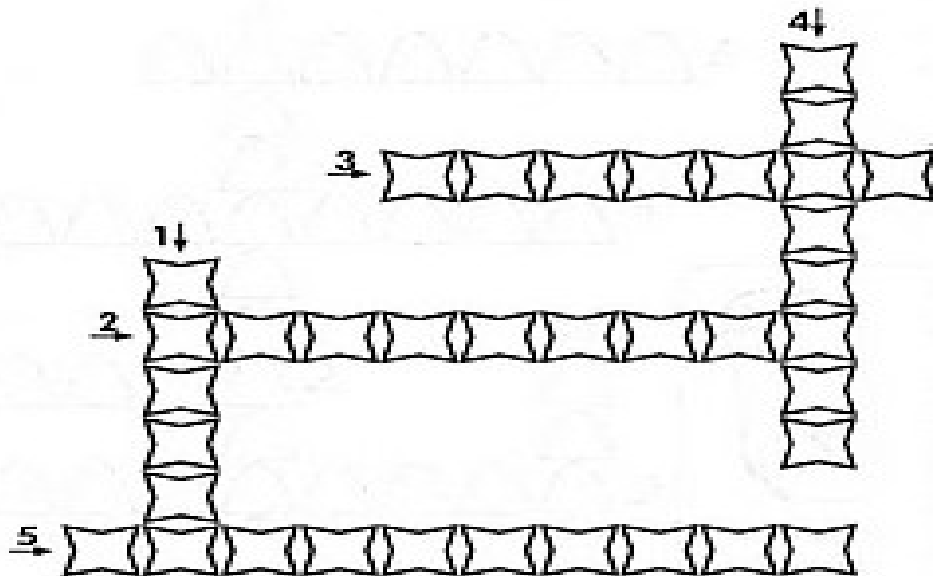
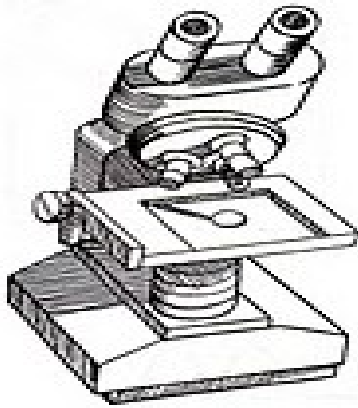
Um conjunto de tecidos forma um órgão. Os pulmões, o coração e o estômago são exemplos de órgãos.



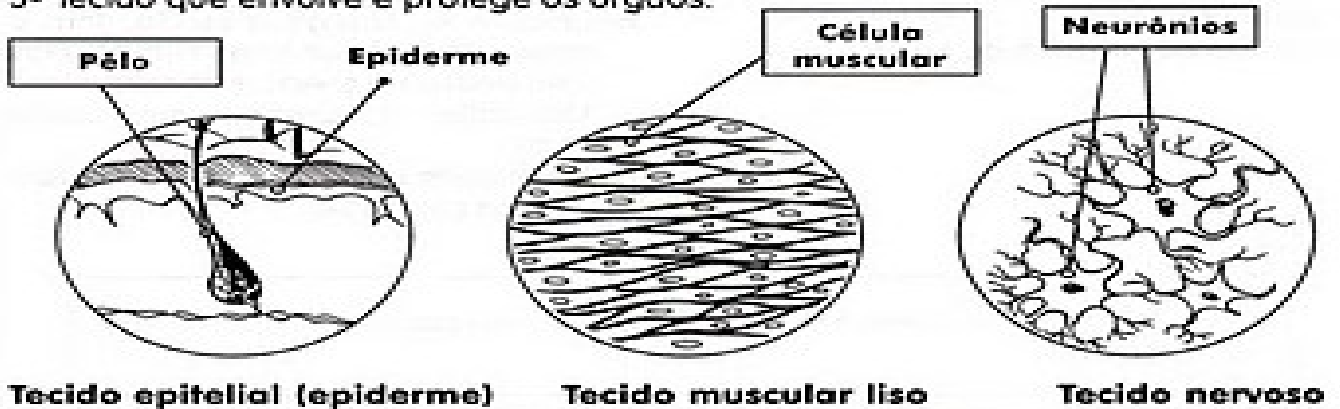
1- Marque um X nos quatro tipos de tecido que compõe o corpo humano.

- () Epitelial, celular, osso e nervo.
- () Sanguíneo, respiratório, muscular e capilar.
- () Epitelial, conjuntivo, nervoso e muscular.
- () Nervoso, epitelial, digestório e celular.

2- Cruza tecidos



- 1- Conjunto de células semelhantes que realizam determinada função.
- 2- Tecido que reveste externamente o corpo humano.
- 3- Tecido que comanda o organismo da maioria dos animais.
- 4- Tecido que forma os músculos.
- 5- Tecido que envolve e protege os órgãos.



3- Responda.

a) O que é tecido?

b) Quais são os outros tipos de tecidos existentes em nosso corpo?
